

ТЕХНИЧЕСКИЙ РЕГЛАМЕНТ № 1/2019

Масстарт и командные дисциплины на соревнованиях СКР по конькобежному спорту – меры безопасности, и организация забегов

(Данный документ является адаптацией Коммюнике ISU №2195, дополняет Правило 223, п. 1 «Специальная спортивная экипировка и техническое оборудование спортсменов» и следующие Технические правила СКР по конькобежному спорту: Правило 253, п. 4, Правило 261, п. 1 и 3, а также Правило 265 п. 5, 6 и 7).

1. Общая информация

Данный регламент вступает в силу с даты его публикации и действует до отмены, либо выпуска обновлённой версии. Документ содержит важные требования к безопасности и рекомендации для участников по использованию специальной экипировки и соревновательных комбинезонов с определёнными свойствами и дизайном.

2. Требования к безопасности Масстарта и Командных видов соревнований (см. также Правило 223, п. 1)

2.1. Требования к безопасности в масстарте

Все участники ДОЛЖНЫ использовать:

- Не прорезаемые соревновательные комбинезоны или бельё;
- Пластиковую или изготовленную из не прорезаемого материала защиту колен и голени;
- Не прорезаемые перчатки;
- Не прорезаемую защиту шеи и защиту голеностопа (в особенности ахиллова сухожилия);
- Шлем, повторяющий форму головы, должен соответствовать техническим спецификациям, установленным в Правиле 6.4 по шорт-треку.

Передние и задние части лезвий должны иметь закругления с радиусом 1 сантиметр, как показано на изображении далее.



2.2. Требования к безопасности в Командных видах соревнований (включая смешанные виды с участниками разных полов)

Для сезона 2019/20:

- В Командном спринте участникам рекомендовано использовать шлемы согласно пункту 2.1 выше;
- Остальные требования безопасности для масстарта, указанные в параграфе 2.1 выше, также рекомендованы для забегов командных гонок и в командном спринте;
- В дальнейшем могут быть анонсированы дополнительные требования.

Начиная с сезона 2020/21:

- Все требования к безопасности для масстарта становятся обязательными также для забегов командных гонок и командного спринта.

2.3. Соблюдение требований к безопасности

- Соблюдение требований к безопасности будет контролироваться перед забегами судьями в зоне выдачи транспондеров, либо в другом месте, о котором сообщено на совещании представителей команд субъектов;
- В момент проверки перед стартом и во время участия в забегах каждый из участников несёт ответственность за использование коньков и защитной экипировки, отвечающих требованиям, описанным выше.

2.4. Требования к дизайну комбинезонов для команд субъектов РФ

Для обеспечения должного уровня безопасности спортсменов, чёткой идентификации и узнаваемости спортсменов / команд субъектов, которые они представляют в соревнованиях в масстарте и командных видах, а также удобства идентификации зрителями, были адаптированы те же требования, которые предъявляются к комбинезонам в шорт-треке.

Согласованный с СКР дизайн комбинезона для шорт-трека на соответствующий соревновательный сезон может быть использован для масстарта и командных видов соревнований по конькобежному спорту.

Таким образом, субъекты могут использовать один дизайн комбинезона для масстарта и командных видов, второй – для индивидуальных видов соревнований.

Начиная с сезона 2020/21 вышеуказанные требования к дизайну станут обязательными.

3. Дистанции и беговая дорожка для забегов в масстарте

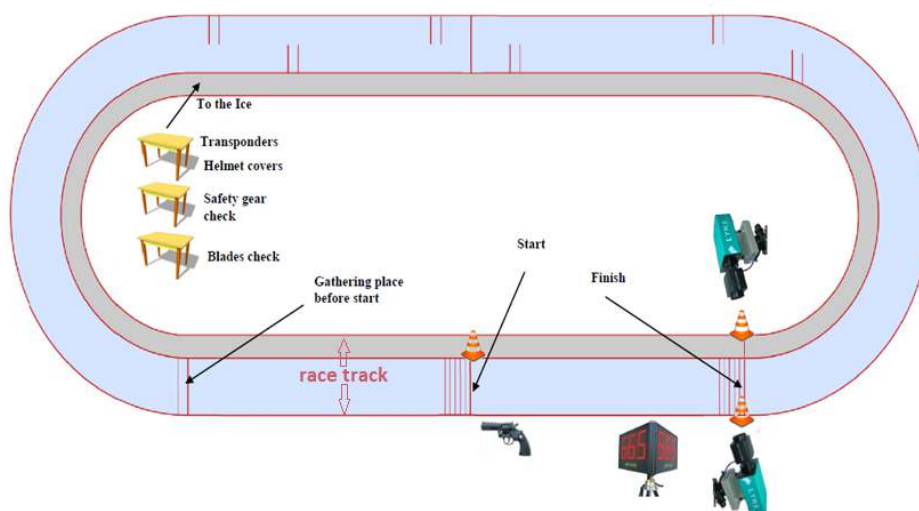
3.1. Дистанции

- 16 кругов для женщин и мужчин;
- 10 кругов для юниорок и юниоров.

3.2. Разметка беговой дорожки

Использование разминочной дорожки: Соревновательная дорожка включает разминочную дорожку. Однако, в случае необходимости, для сохранения адекватного и безопасного радиуса соревновательной дорожки, на усмотрение главного судьи соревнований при консультации с представителем Технического комитета СКР по конькобежному спорту, разметка, ограничивающая использование внутренней части разминочной дорожки, может быть изменена.

3.3. Диаграмма организации дорожки



4. Процедура забегов в масстарте

4.1. Оборудование

- Участники должны использовать транспондеры во время забега для работы систем автоматического хронометража (Правило 223, п. 4);
- Нашлемники с номерами согласно стартовому листу.

4.2. Подготовка забегов

- Стартовые номера присваиваются согласно Регламенту соревнований СКР по конькобежному спорту в соответствующем сезоне.

- Если соревнование включает полуфиналы, допущенные участники распределяются по полуфиналам согласно рассеиванию или рейтингу следующим образом:
 - Лучший по рейтингу: полуфинал А;
 - 2-ой и 3-ий по рейтингу участник: полуфинал В;
 - 4-ый и 5-ый по рейтингу участник: полуфинал А, и т.д.
- Если правила или регламент соревнований ограничивают количество участников от субъекта в каждом полуфинале, распределение спортсменов по полуфиналам должно производиться соответствующим образом.
- В финал попадает ограниченное количество участников, занявших наивысшие места в каждом из полуфиналов. Допускается одинаковое количество квалифицированных конькобежцев из каждого полуфинала. Если отобравшийся в финал спортсмен снимается, вместо него допускается следующий по рейтингу спортсмен из соответствующего полуфинала:
 - Если квалифицировавшийся из полуфинала А спортсмен снимается с финала, он будет заменён следующим по рейтингу конькобежцем из полуфинала А;
 - Если квалифицировавшийся из полуфинала В спортсмен снимается с финала, он будет заменён следующим по рейтингу конькобежцем из полуфинала В;

4.3. Процедура старта

Участники собираются в зоне старта на дистанцию 500 м и приглашаются к линии старта судьёй-информатором.

- Старт даётся с середины финишной прямой (в районе финишных линий на дистанции 1000 м);
- Спортсмены выстраиваются в ряды по 6 спортсменов в каждом на расстоянии не менее 1 метра друг от друга, а также между рядами. Стартовые позиции участников располагаются на традиционных (внутренней и наружной) беговых дорожках. Для удобства представления первые два ряда участников представляются судьёй-информатором один за другим поимённо, затем могут приглашаться к старту по номерам.

4.4. Условия прохождения дистанции

- Через круг после старта, до момента пересечения спортсменами основной финишной линией (на дистанции 500 м), стартёр дает второй выстрел. Ускорения и борьба за лучшую позицию в группе разрешены только с этого момента.
- Промежуточные и заключительный финиши:
 - Для соревнований юниоров – 2 (два), для соревнований взрослых – 3 (три) промежуточных финиша перед заключительным финишем. На каждом финише участники зарабатывают очки, определяющие их итоговое место в гонке.
 - Для юниоров финиши должны быть в момент прохождения 4-го, 7-го и 10-го кругов (включая первый круг дистанции). За круг до каждого финиша даётся гонг колокола, когда на счётчике кругов остаётся 7, 4 и 1 круг до финиша.
 - Для соревнований взрослых финиши определены после прохождения 4-го, 8-го, 12-го и 16-го кругов (включая первый круг дистанции). Гонг колокола даётся за круг до каждого финиша, когда на счётчике кругов остаётся 13, 9, 5 и 1 круг до завершения забега.
- Заключительный и каждый промежуточный финиши в гонке находятся в конце финишной прямой (на финишной линии дистанции 500 м).
- Для определения рейтинга участников на промежуточных и заключительном финишах необходимо использоваться фотофиниш.
- Во время забегов нахождение тренеров внутри ледового поля запрещено. До начала и во время забегов представители команд, обслуживающий персонал, либо тренеры во внутреннюю часть ледовой арены не допускаются.

5. Правила соревнований в масстарте

5.1. Общие (см. также Правило 253, п. 4 б))

- «Честная игра» – ключевой принцип. Нельзя создавать помехи другим участникам.
- Во время гонки спортсмены должны избегать создания опасных ситуаций.
- Участники, которых лидер забега обогнал на целый круг, должны немедленно завершить гонку. Как можно быстрее после того, как участника(цу) обогнали на круг, либо после выбывания из гонки по другим причинам, он(а) должен(а) сместиться на внешнюю сторону беговой дорожки и проследовать в зону для тренеров на переходной прямой, чтобы оставаться там до завершения гонки. Для уведомления о факте обгона может использоваться специальное оборудование.
- Любое неспортивное поведение по отношению к другим участникам может вести к дисквалификации. Главный судья уполномочен дисквалифицировать участников за подобные нарушения. Участник, которому была создана помеха, может быть допущен в следующий круг соревнований на усмотрение главного судьи.
- Главный судья должен остановить забег (Правило 216, п. 1.2 ж)) в случае, если есть угроза безопасности участников в случае падения и/либо травмы.

Забег может быть остановлен очередным выстрелом из пистолета, свистком стартера либо главного судьи. Для остановки гонки также может использоваться техническое оборудование.:

- Главный судья определяет, когда будет дан перезабег;
- Если гонка была остановлена из-за соображений безопасности и назначен перезабег, то спортсмены должны будут преодолеть всю дистанцию заново (целиком);
- Участники, которые были дисквалифицированы за нарушение правил, которых обогнали на полный круг, либо покинувшие гонку до наступления инцидента, допущены к перезабегу не будут;
- В случае падения на первом круге группы (из 6 и более) конькобежцев гонка останавливается, и немедленно даётся перезабег.

5.2. Дисквалификации

- Участники,двигающиеся вперёд либо из их ряда на старте (до выстрела стартера), должны быть дисквалифицированы.
- Первый круг должен быть пройден участниками «в одной группе» без резких ускорений для ухода в отрыв или занятия лучшей позиции. Нарушение правила ведёт к дисквалификации.
- Не отвечающие требованиям к безопасности спортсмены (см. п. 2.1 выше) не допускаются к соревнованиям, либо дисквалифицируются за нарушение данных требований во время гонки.
- Создание серьёзные помех и иные проявления неспортивного поведения по отношению к другому(им) участнику(ам) ведут к дисквалификации.

6. Подведение итогов в масстарте и система присуждения очков

В каждом полуфинале и финале рейтинг определяется количеством очков, набранных участниками на промежуточных и заключительном финишах. Далее рейтинг распределяется согласно порядку прихода на заключительный финиш.

6.1. Присуждение очков на финише

Очки за места на финише присуждаются следующим образом:

- Промежуточные финиши:
 - Первые три (3) конькобежца получают: 3 - 2 - 1 очко;
- Заключительный финиш: Первые шесть (6) конькобежцев получают:
 - Соревнования взрослых: 60 - 40 - 20 - 10 - 6 - 3 очка;
 - Соревнования юниоров: 30 - 20 - 10 - 4 - 2 - 1 очко.

6.2. Подведение итогов забега

- а) Первые три конькобежца на заключительном финише (с 1-го по 3-го) занимают 1 - 2 - 3 место в забеге.
- б) Остальные участники занимают места согласно набранным очкам на промежуточных и заключительном финишах гонки.
- в) Для участников набравших одинаковое количество очков определяющим будет время, показанное на заключительном финише.

- г) Участники не набравшие очки будут занимать места согласно порядку их прихода на заключительный финиш.
- д) Не закончившие забег спортсмены будут занимать места согласно тому количеству кругов, которое они пробежали до момента обгона на полный круг, либо выбывания из гонки. Если два или более участников выбили из борьбы по какой-либо причине (например: падение, травма, повреждение конька и т.д.) на одном и том же круге, они будут занимать места согласно времени, показанному на последнем промежуточном отрезке (круге) до момента выбывания.
- е) Набранные на промежуточных финишах очки не закончившими гонку участниками не учитываются для распределения мест в итоговом протоколе, и не передаются другим участникам забега.

7. Дистанции и соревновательная дорожка в командных видах

7.1. Дисциплины

- Командный спринт – 3 круга;
- Командная гонка – 6 кругов для женщин и юниорок;
- Командная гонка – 8 кругов для мужчин и юниоров.

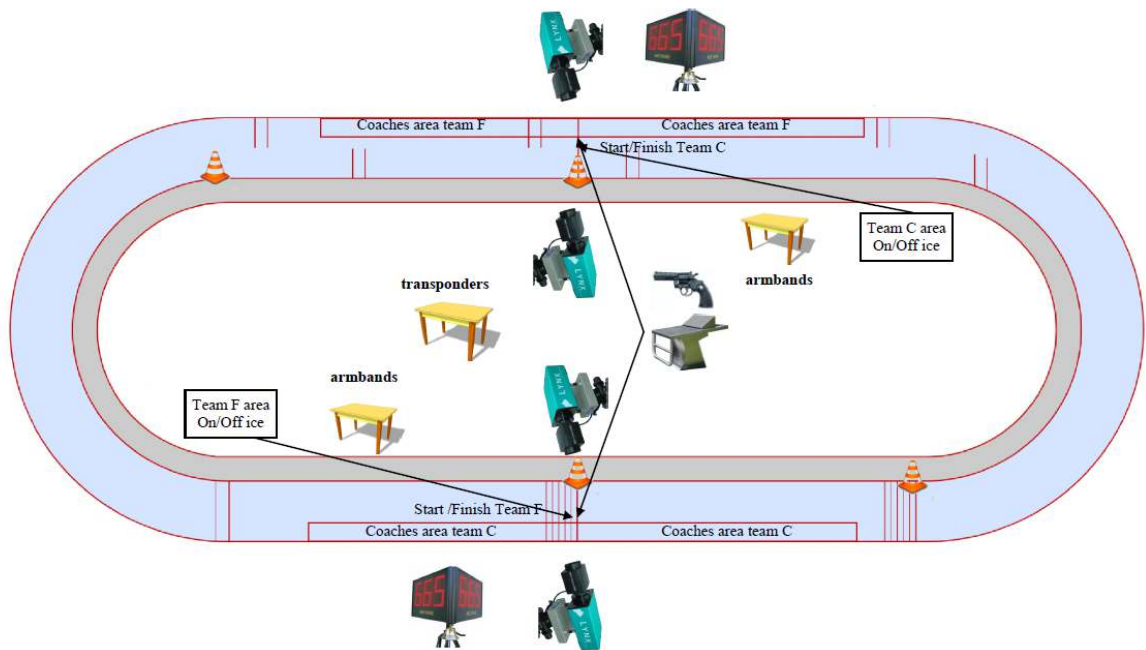
7.2. Разметка и организация соревнований

Забег проходит на обеих соревновательных дорожках, т.е. используется разметка между внутренней и разминочной дорожками на стандартном катке.

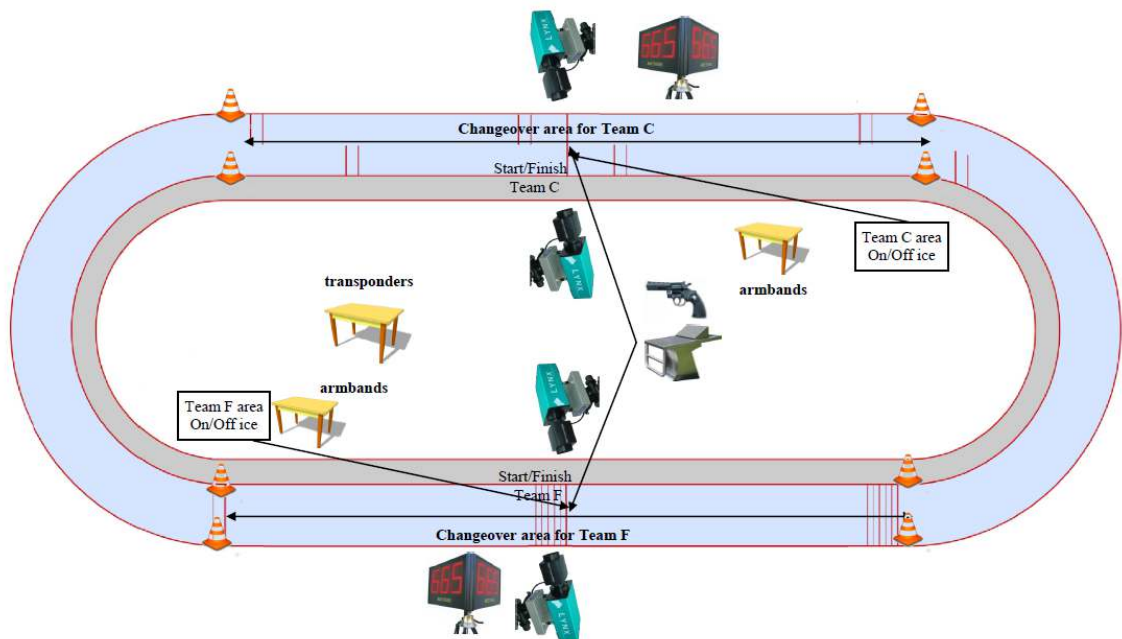
Для команд организуются две зоны подготовки к старту:

- В районе старта 500 м – **Зона входа/выхода со льда для команд F** (стартующих в середине финишной прямой);
- В районе старта 1500 м – **Зона входа/выхода со льда для команд C** (стартующих в середине переходной прямой).

7.3. Схема организации командных гонок



7.4. Схема организации командного спринта



8. Процедура проведения командных видов соревнований

8.1. Оборудование

- Участники должны выступить в забеге с транспондерами для корректной работы системы автоматического хронометража (Правило 223, п. 4);
- Для командных гонок – первый конькобежец команды должен бежать с белыми повязками с номером 1, второй конькобежец должен бежать с красными повязками с номером 2, третий конькобежец должен бежать с жёлтыми повязками с номером 3, четвёртый конькобежец (если применимо) должен бежать с синими повязками с номером 4;
- Для командного спринта – каждый участник должен бежать с идентификатором, указывающим на его роль в гонке. Первый конькобежец команды должен бежать с белыми повязками с номером 1; второй конькобежец должен бежать с красными повязками с номером 2,

третий конькобежец должен бежать с жёлтыми повязками с номером 3, четвёртый конькобежец в команде (если применимо) должен бежать с синими повязками с номером 4.

- Во время забегов применяется правило 223;
- На усмотрение рефери в качестве средства идентификации спортсменов в каждой команде вместо нарукавных повязок могут использоваться нашлемники.

8.2. Подготовка к забегам

- Во время забега только две команды (либо одна, если только одна команда участвует в забеге) могут находиться на льду. Остальные команды должны располагаться в соответствующих зонах входа/выхода со льда, либо рядом.
- Командам разрешается выходить на лёд для подготовки к старту после окончания предыдущего забега. В случае с первым забегом его участники должны дождаться команды о возможности выхода на лёд (примерно за полторы минуты до старта). Из зоны подготовки к старту участники подъезжают сразу к стартовым линиям.
- Для выхода на лёд используются соответствующие зоны ВХОДА/ВЫХОДА. Расстояние от зоны выхода на лёд до линии старта составляет примерно 50 м. Для своевременного появления команд на старте может использоваться счётчик обратного отсчёта времени.
- Уход со льда осуществляется через зону ВХОДА/ВЫХОДА. После завершения гонки спортсмены проезжают примерно 350 м до своей зоны выхода со льда.
- Во время процедуры старта командной гонки тренерам запрещено пересекать стартовую зону (после команды «на старт» или “go to the start”) ИЛИ зону финиша в момент, когда команды пересекают финишный створ на заключительном круге. Тренеры должны находиться на расстоянии не менее 20 м от спортсменов и стартовых линий во время процедуры старта. Тренеры выходят на лёд и покидают его через ту же зону, что и спортсмены. После окончания забега тренеры двигаются с их тренерской биржи непосредственно в зону выхода.
- Во время командного спринта тренерам запрещено находиться на тренерской бирже и внутри ледовой арены.

8.3. Процедура старта

- Стартовые позиции расположены в середине каждой прямой.
- Две команды стартуют одновременно с противоположных прямых беговой дорожки. Если забеги составлены на основании рейтинга, команда с более высоким рейтингом должна стартовать на финишной прямой. В других случаях места старта определяются жеребьёвкой.
- Порядок участников команды и их расположение у стартовой линии определяется на их усмотрение. Однако, в командном спринте конькобежец с номером 1 должен лидировать в своей команде на протяжении всего первого круга.

9. Правила гонок в командных видах

- В **Командной гонке** тактика и смены определяются на усмотрение команд;
- В **Командном спринте** на первом круге должен лидировать конькобежец с номером 1, остальные находятся сзади. В конце каждого круга лидирующий конькобежец должен сместиться на внешнюю сторону соревновательной дорожки, а следующий участник (с номером 2) должен возглавить лидерство в команде на втором круге. Следующий спортсмен бежит заключительный круг один, завершая дистанцию за свою команду. Процедура смены лидерства от одного члена команды к другому должна происходить в коридоре от начала финишной прямой (для данной команды) и до входа в поворот. Начало и конец зоны для смены должен быть визуально обозначен (например, конусами).

10. Ответственность

Определяется общими правилам СКР и соответствующими документами Министерства спорта Российской Федерации.

__ октября 2019, г. Москва

Дмитрий Тыклин, Председатель технического комитета СКР
по конькобежному спорту

Варвара Барышева, Исполнительный директор